


先生も生徒も、より使いやすく！より便利に！

📖 エスビューア 2023年春のアップデート情報をお届け

数研出版のデジタル教科書・副教材のビューアである「エスビューア」では、新年度に合わせて新機能の追加や既存機能の改良を行いました。今回はこれらの内容についてご紹介します。

書き込み中の拡大・縮小

タブレット端末でのご利用の際、ペンやスタンプなどの書き込み機能を使用中でも、拡大・縮小の操作ができるようになりました。



その都度、拡大・縮小機能に切り替える必要はありません。

書き込み機能を使用中、「2本指」でタッチするとピンチイン／ピンチアウトされます。


「1本指」のタッチであれば、従来通り書き込みされます。

書き込み機能と拡大・縮小機能を切り替える手間なしで操作できるので、授業中の操作をよりスピーディーにできるようになりました。授業中に書き込みを行うときの時短に繋がります。

スライドビューの「答」「詳解」の表示

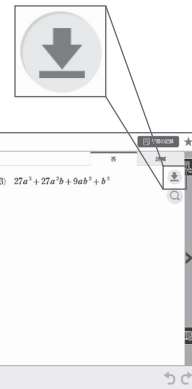
スライドビューの「答」「詳解」をこれまでより**幅広く**表示できるようになりました。

また、「答」「詳解」は**ワンタッチ**で最上部まで移動できます。



「答」「詳解」の表示が幅広くなりました。

ワンタッチで上に上げたり、元の位置に戻したりできます。



右上の「答」「詳解」を上下方向にドラッグやスワイプすることで、自由に表示サイズを調整することができます。

宿題の再提出・やり直し指示

◆生徒向け

宿題の**再提出**ができるようになりました。

解き忘れていた問題があったり、ノート写真の添付やコメント登録を忘れていたりした場合などに、再提出ができます。



「提出する」ボタンを押すことで何度でも再提出ができます。



◆先生向け

先生用サイトから、生徒へ宿題の**やり直し**をさせることができるようになりました。

解けていない問題に再度取り組ませたり、ノート写真を再登録させたりすることができます。

その際、コメント機能で指導内容を伝えることもできます。



返却 (やり直し)

アプリ版 (iPad) でのオリジナル教材機能

アプリ版 (iPad) でも、オリジナル教材機能が利用できるようになりました。

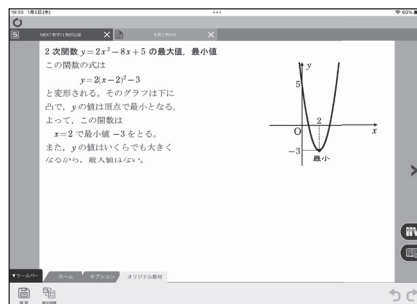
オリジナル教材機能とは、自作の Studyaid D.B. のプリントやPDFファイル、画像ファイルをエスビューア上で開いて表示できる機能です。

ペン機能での書き込みなども可能です。

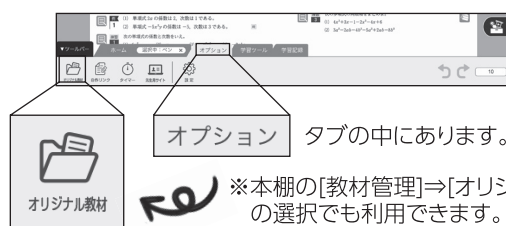
特に Studyaid D.B. のプリントでは、

「プリント全体」や「一問ずつ」、

「問+答」などの表示方法を選ぶことができ、通常の授業や演習、テスト問題の解説など、様々な場面でご活用いただけます。



〈利用方法〉



i アップデートのご案内 + α のお知らせ

- ◆ **「アプリ版」のエスビューアをご利用の場合は、アプリのアップデートが必要です。**
アップデート方法については、下記弊社ホームページをご覧ください。
<https://www.chart.co.jp/software/sviewer/dl/update.html>
※ブラウザ版ではアップデート作業は不要です。常に最新のシステム・データでご利用いただけます。

- ◆ **「Studyaid D.B. オンライン」**についてのお知らせです。
Studyaid D.B. オンラインでは、ブラウザ上でプリントの編集ができるエディタ機能を開発中で、一部機能の試作版の公開を予定しています。
最新情報は、数研メールマガジン (<https://www.chart.co.jp/m-magazine/>)、ICT Informationにてご案内いたします。