

Suken AI ナビのご案内

～家庭学習を支える AI サポート～

数研出版 事業部

1. 「Suken AI ナビ」とは

「Suken AI ナビ」は、教科書のわからないところを質問すると、生成 AI からの回答をその場で閲覧できる Web アプリです。スマートフォン、タブレット端末、パソコンなど、さまざまな端末で利用できます。

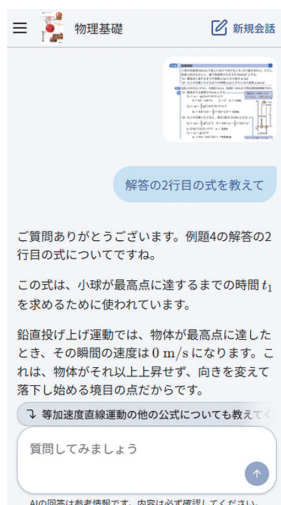

生徒が迷わず学習を進められるよう、目的に合わせた質問項目を用意しています。「説明して」「添削して」「用語を教えて」を選ぶだけで、最適な AI サポートにアクセスできます。

※「添削して」は物理・化学でのみご利用可能です。

2. 使い方①「説明して」

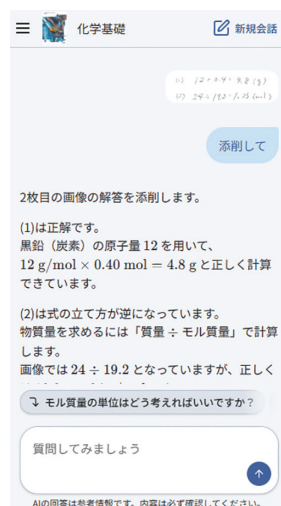
教科書のページを選択し、わからない部分を囲んで質問すると、すぐに解説してくれます。知りたい箇所をそのまま AI に伝えられるため、スムーズに質問できます。

数研出版の教科書に準拠した内容で回答するように設計されています。納得できるまで何度でも質問できるので、しっかりと理解を深めることができます。



3. 使い方②「添削して」

教科書の問題に対する自分の答案(写真またはファイル)をアップロードすると、間違っている部分や改善点を教えてくれます。



4. 「Suken AI ナビ」は教授資料に付属！

「Suken AI ナビ」は、教授資料をご購入の場合、追加費用なしでご利用いただけます。ご利用までの手順は以下の通りです。

1. 「Suken AI ナビ」にアクセス
 2. 会員登録(メールアドレスまたは Apple / Google / Microsoft アカウントを利用)
 3. 教授資料に記載のシリアルナンバーを入力
- ※ご利用方法をまとめた生徒向け案内資料は「チャート×ラボ」からダウンロードできます。

教科書に対する生徒一人一人の疑問を、いつでも・どこでも・すぐに解決できる「Suken AI ナビ」を、ぜひご活用ください。

「Suken AI ナビ」のさらに詳しい情報は、QR コードから特設サイトをご確認ください。



QR コードは(株)デンソーウェーブの登録商標です。