

TOPICS

- Studyaid D.B. Ver.17.6 のご案内
- 連載（最終回）
ショートカットキーを使いこなす！

Studyaid D.B. Ver.17.6 のご案内

数研出版ホームページでは、Studyaid D.B. のアップデート版システムを公開しています。
今回は、Studyaid D.B. Ver.17.6 で追加する機能のうちのいくつかをご紹介します。

<http://www.chart.co.jp/stdb/sugaku/download/1348.php>

* 2012春以降発売の Ver.17 商品を1つでもお持ちであれば、ご利用いただけます。また、ユーザー登録を行うと（<http://www.chart.co.jp/stdb/touroku.html>）アップデート版システム公開のお知らせが届きます。

問用や答用の色に手早く切りかえる「問色に変換/答色に変換」

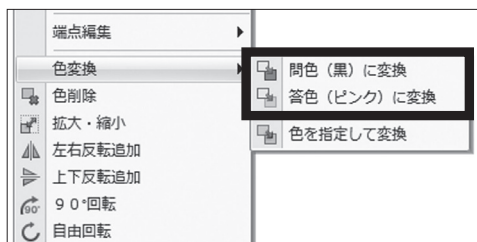


図1 「色変換」メニューに新項目を追加
(上図は右クリックメニュー)

白黒印刷のプリントを作成する場合、使用する色は黒 (問色) とピンク (答色) がほとんどです。そこで、図形の色を手早く黒 (ピンク) に変える機能を搭載しました。リボンや右クリックメニューからすぐに使うことができます (図1)。

この機能を使うと、問用に作成した図形を答にも用いるときなどに便利です (図2-3)。

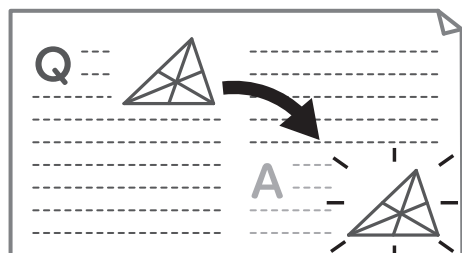


図2 問で使った図を答にコピーして…

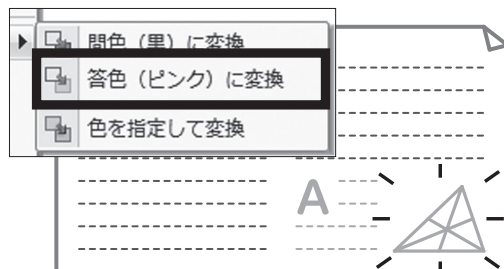


図3 答色 (ピンク) に一発で変換

問題検索の対象を見つけやすくする「よく使う書籍の登録」

たくさんの商品をインストールすると、検索画面に書籍がたくさん並び、目当てのものを見つけにくくなることがあります(図4)。系統や製品で絞り込むこともできますが、種類の異なる書籍を行き来する際に面倒です。

そこで、よく使う書籍を登録する機能を搭載しました。“検索対象の絞り込み”のメニューから利用できます(図5-6)。

くわしくは検索画面のヘルプをご覧ください。



図4 書籍が増えると探しにくい

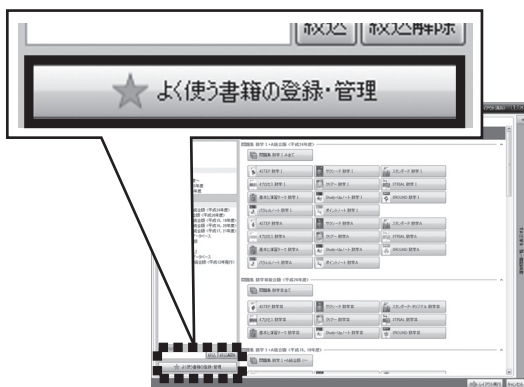


図5 絞り込みに新機能を追加
ここで表示したい書籍を登録すると...

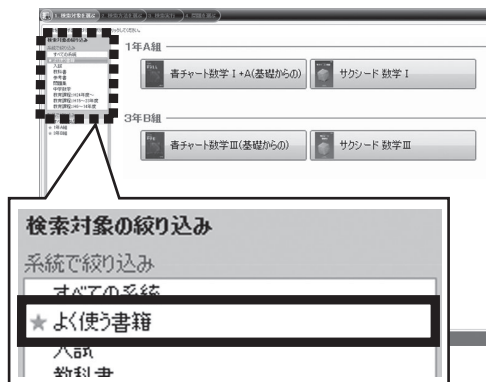


図6 登録した書籍だけが表示される
(学級ごとに登録することも可)

手っ取り早く統計機能を使う「部品としての統計」

Ver.17.51 から追加された統計機能ですが、「統計」という分野の性質上、どうしても作成手順が多くなってしまいます。

そこで、あらかじめ作成した統計グラフ・表を部品として搭載しました。リボンメニューの「部品」機能からお使いください(図7)。



図7 部品に“統計”の項目を追加



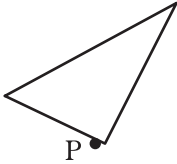
ショートカットキーを使いこなす!



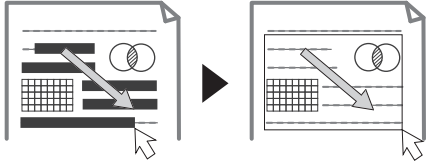
図形の位置を微調整するとき、苦労したことはありませんか？
複数の図形を選択するとき、面倒ではないですか？
今回は図形を編集するときに便利なショートカットキーに関する問題をご用意しました。

お題 次のときに便利なショートカットキー(とマウス)を選びなさい。

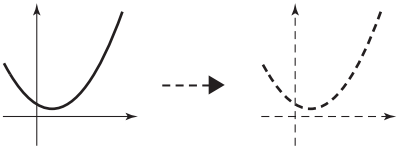
A. ほんの少しだけ点Pを右にずらしたい。



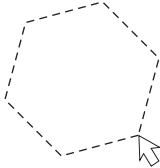
B. ドラッグで図形を選択できるようにしたい。



C. 真横にまったく同じ関数グラフを作りたい。



D. 正六角形を、プリントに対して水平に作成したい。



選択肢 (答えは下にあります)

① [Shift]+クリック	② [Ctrl]+[E]
③ [Ctrl]+[Shift]+ドラッグ	④ [→]キー

